

Підприємство	АКЦІОНЕРНЕ ТОВАРИСТВО "ЕЛЕКТРОМАШИНА"	Дата (рік, місяць, число)	2021 грудня 31	КОДИ
Територія	ХАРКІВСЬКА	за ЄДР	40214868	40214868
Організаційно-правова форма господарювання	АКЦІОНЕРНЕ ТОВАРИСТВО	за КОСТАТУ	6310137200	6310137200
Вид економічної діяльності	Виробництво електродвигунів, генераторів і трансформаторів	за КОПФГ	230	230
Середня кількість працівників	1 456	за КВЕД	27.11	27.11

Адреса, телефон вулиця ОЗЕРЯНСЬКА, буд. 106, м. ХАРКІВ, ХАРКІВСЬКА обл., 61016 3737519

Одиниця виміру: тис. грн. без десяткового знака (окрім розділу IV Звіту про фінансові результати (Звіту про сукупний дохід) (форма №2), грошові показники якого наводяться в гривнях з копійками)

Складено (зробити позначку "v" у відповідній клітинці):
за положеннями (стандартами) бухгалтерського обліку
за міжнародними стандартами фінансової звітності

V

Баланс (Звіт про фінансовий стан)
на **31 грудня 2020** р.

Форма №1 Код за ДКУД 1801001

А К Т И В	Код рядка	На початок звітного періоду	На кінець звітного періоду
1	2	3	4
I. Необоротні активи			
Нематеріальні активи	1000	10	-
первісна вартість	1001	129	129
накопичена амортизація	1002	119	129
Незавершені капітальні інвестиції	1005	1 628	326
Основні засоби	1010	17 827	17 159
первісна вартість	1011	75 713	77 504
знос	1012	57 886	60 345
Інвестиційна нерухомість	1015	-	-
Первісна вартість інвестиційної нерухомості	1016	-	-
Знос інвестиційної нерухомості	1017	-	-
Довгострокові біологічні активи	1020	-	-
Первісна вартість довгострокових біологічних активів	1021	-	-
Накопичена амортизація довгострокових біологічних активів	1022	-	-
Довгострокові фінансові інвестиції: які обліковуються за методом участі в капіталі інших підприємств	1030	62	62
інші фінансові інвестиції	1035	538	538
Довгострокова дебіторська заборгованість	1040	5	1
Відстрочені податкові активи	1045	-	-
Гудвіл	1050	-	-
Відстрочені аквізиційні витрати	1060	-	-
Залишок коштів у централізованих страхових резервних фондах	1065	-	-
Інші необоротні активи	1090	-	-
Усього за розділом I	1095	20 070	18 086
II. Оборотні активи			
Запаси	1100	24 771	22 134
Виробничі запаси	1101	6 166	7 105
Незавершене виробництво	1102	8 247	8 111
Готова продукція	1103	9 658	6 808
Товари	1104	700	110
Поточні біологічні активи	1110	-	-
Депозити перестраховування	1115	-	-
Векселі одержані	1120	-	-
Дебіторська заборгованість за продукцію, товари, роботи, послуги	1125	32 612	44 464
Дебіторська заборгованість за розрахунками: за виданими авансами	1130	2 350	1 101
з бюджетом	1135	4 720	5 551
у тому числі з податку на прибуток	1136	-	-
Дебіторська заборгованість за розрахунками з нарахований доходів	1140	-	-
Дебіторська заборгованість за розрахунками із внутрішніх розрахунків	1145	-	-
Інша поточна дебіторська заборгованість	1155	57	28
Поточні фінансові інвестиції	1160	-	-
Гроші та їх еквіваленти	1165	40 003	896
Готівка	1166	3	10
Рахунки в банках	1167	40 000	886
Витрати майбутніх періодів	1170	206	65
Частка перестраховика у страхових резервах у тому числі в: резервах довгострокових зобов'язань	1181	-	-
резервах збитків або резервах належних виплат	1182	-	-
резервах незароблених премій	1183	-	-

інших страхових резервах	1184	-	-
Інші оборотні активи	1190	8 651	8 096
Усього за розділом II	1195	113 370	82 335
III. Необоротні активи, утримувані для продажу, та групи вибуття	1200	-	-
Баланс	1300	133 440	100 421

Пасив	Код рядка	На початок звітної періоду	На кінець звітної періоду
1	2	3	4
I. Власний капітал			
Зареєстрований (пайовий) капітал	1400	7 342	7 342
Внески до незареєстрованого статутного капіталу	1401	-	-
Капітал у дооцінках	1405	-	-
Додатковий капітал	1410	11 528	11 196
Емісійний дохід	1411	-	-
Накопичені курсові різниці	1412	-	-
Резервний капітал	1415	1 101	1 101
Нерозподілений прибуток (непокритий збиток)	1420	17 736	17 583
Неоплачений капітал	1425	(-)	(-)
Вилучений капітал	1430	(-)	(-)
Інші резерви	1435	-	-
Усього за розділом I	1495	37 707	37 222
II. Довгострокові зобов'язання і забезпечення			
Відстрочені податкові зобов'язання	1500	626	658
Пенсійні зобов'язання	1505	-	-
Довгострокові кредити банків	1510	30 463	34 943
Інші довгострокові зобов'язання	1515	-	-
Довгострокові забезпечення	1520	-	-
Довгострокові забезпечення витрат персоналу	1521	-	-
Цільове фінансування	1525	-	-
Благодійна допомога	1526	-	-
Страхові резерви	1530	-	-
у тому числі:	1531	-	-
резерв довгострокових зобов'язань			
резерв збитків або резерв належних виплат	1532	-	-
резерв незароблених премій	1533	-	-
інші страхові резерви	1534	-	-
Інвестиційні контракти	1535	-	-
Призовий фонд	1540	-	-
Резерв на виплату джек-поту	1545	-	-
Усього за розділом II	1595	31 089	35 601
III. Поточні зобов'язання і забезпечення			
Короткострокові кредити банків	1600	44 232	-
Векселі видані	1605	57	57
Поточна кредиторська заборгованість за:			
довгостроковими зобов'язаннями	1610	-	-
товари, роботи, послуги	1615	7 278	16 840
розрахунками з бюджетом	1620	74	539
у тому числі з податку на прибуток	1621	-	87
розрахунками зі страхування	1625	103	300
розрахунками з оплати праці	1630	1 929	2 508
Поточна кредиторська заборгованість за одержаними авансами	1635	6 453	3 495
Поточна кредиторська заборгованість за розрахунками з учасниками	1640	2 571	2 842
Поточна кредиторська заборгованість із внутрішніх розрахунків	1645	-	-
Поточна кредиторська заборгованість за страховою діяльністю	1650	-	-
Поточні забезпечення	1660	-	-
Доходи майбутніх періодів	1665	-	-
Відстрочені комісійні доходи від перестраховиків	1670	-	-
Інші поточні зобов'язання	1690	1 947	1 017
Усього за розділом III	1695	64 644	27 598
IV. Зобов'язання, пов'язані з необоротними активами, утримуваними для продажу, та групами вибуття	1700	-	-
V. Чиста вартість активів недержавного пенсійного фонду	1800	-	-
Баланс	1900	133 440	100 421

Керівник


Головний бухгалтер

Е.П. Чацький
Вячеслав
Олександрович
Е.П. Азарова
Ольга
Миколаївна

Чацький Вячеслав Олександрович

Азарова Ольга Миколаївна

Визначається в порядку, встановленому центральним органом виконавчої влади, що реалізує державну політику у сфері статистики.



Підприємство **АКЦІОНЕРНЕ ТОВАРИСТВО "ЕЛЕКТРОМАШИНА"**
(найменування)

Дата (рік, місяць, число)
за ЄДРПОУ

КОДИ		
2021	01	01
00214868		


Звіт про фінансові результати (Звіт про сукупний дохід)
за Рік 2020 р.

ДОКУМЕНТ ПРИЙНЯТО

Форма N2 Код за ДКУД **1801003**

I. ФІНАНСОВІ РЕЗУЛЬТАТИ

Стаття	Код рядка	За звітний період	За аналогічний період попереднього року
1	2	3	4
Чистий дохід від реалізації продукції (товарів, робіт, послуг)	2000	207 624	266 948
Чисті зароблені страхові премії	2010	-	-
<i>премії підписані, валова сума</i>	2011	-	-
<i>премії, передані у перестраховання</i>	2012	-	-
<i>зміна резерву незароблених премій, валова сума</i>	2013	-	-
<i>зміна частки перестраховиків у резерві незароблених премій</i>	2014	-	-
Собівартість реалізованої продукції (товарів, робіт, послуг)	2050	(150 234)	(194 433)
Чисті понесені збитки за страховими виплатами	2070	-	-
Валовий:			
прибуток	2090	57 390	72 515
збиток	2095	(-)	(-)
Дохід (витрати) від зміни у резервах довгострокових зобов'язань	2105	-	-
Дохід (витрати) від зміни інших страхових резервів	2110	-	-
<i>зміна інших страхових резервів, валова сума</i>	2111	-	-
<i>зміна частки перестраховиків в інших страхових резервах</i>	2112	-	-
Інші операційні доходи	2120	19 484	24 756
у тому числі:	2121	-	-
<i>дохід від зміни вартості активів, які оцінюються за справедливою вартістю</i>			
<i>дохід від первісного визнання біологічних активів і сільськогосподарської продукції</i>	2122	-	-
<i>дохід від використання коштів, вивільнених від оподаткування</i>	2123	-	-
Адміністративні витрати	2130	(18 486)	(21 079)
Витрати на збут	2150	(27 071)	(40 817)
Інші операційні витрати	2180	(19 017)	(22 990)
у тому числі:	2181	-	-
<i>витрати від зміни вартості активів, які оцінюються за справедливою вартістю</i>			
<i>витрати від первісного визнання біологічних активів і сільськогосподарської продукції</i>	2182	-	-
Фінансовий результат від операційної діяльності:			
прибуток	2190	12 300	12 385
збиток	2195	(-)	(-)
Доход від участі в капіталі	2200	-	-
Інші фінансові доходи	2220	-	-
Інші доходи	2240	84	67
у тому числі:	2241	-	-
<i>дохід від благодійної допомоги</i>			
Фінансові витрати	2250	(9 144)	(8 372)
Втрати від участі в капіталі	2255	(-)	(-)
Інші витрати	2270	(-)	(2)
Прибуток (збиток) від впливу інфляції на монетарні статті	2275	-	-



Фінансовий результат до оподаткування:			
прибуток	2290	3 240	4 078
збиток	2295	(-)	(-)
Витрати (дохід) з податку на прибуток	2300	(613)	(736)
Прибуток (збиток) від припиненої діяльності після оподаткування	2305	-	-
Чистий фінансовий результат:			
прибуток	2350	2 627	3 342
збиток	2355	(-)	(-)

II. СУКУПНИЙ ДОХІД

Стаття	Код рядка	За звітний період	За аналогічний період попереднього року
1	2	3	4
Дооцінка (уцінка) необоротних активів	2400	-	-
Дооцінка (уцінка) фінансових інструментів	2405	-	-
Накопичені курсові різниці	2410	-	-
Частка іншого сукупного доходу асоційованих та спільних підприємств	2415	-	-
Інший сукупний дохід	2445	-	-
Інший сукупний дохід до оподаткування	2450	-	-
Податок на прибуток, пов'язаний з іншим сукупним доходом	2455	-	-
Інший сукупний дохід після оподаткування	2460	-	-
Сукупний дохід (сума рядків 2350, 2355 та 2460)	2465	2 627	3 342

III. ЕЛЕМЕНТИ ОПЕРАЦІЙНИХ ВИТРАТ

Назва статті	Код рядка	За звітний період	За аналогічний період попереднього року
1	2	3	4
Матеріальні затрати	2500	106 265	150 819
Витрати на оплату праці	2505	45 005	50 688
Відрахування на соціальні заходи	2510	10 443	11 571
Амортизація	2515	3 368	2 939
Інші операційні витрати	2520	39 918	52 692
Разом	2550	204 999	268 709

IV. РОЗРАХУНОК ПОКАЗНИКІВ ПРИБУТКОВОСТІ АКЦІЙ

Назва статті	Код рядка	За звітний період	За аналогічний період попереднього року
1	2	3	4
Середньорічна кількість простих акцій	2600	29368233	29368233
Скоригована середньорічна кількість простих акцій	2605	-	-
Чистий прибуток (збиток) на одну просту акцію	2610	0,08945	0,11380
Скоригований чистий прибуток (збиток) на одну просту акцію	2615	-	-
Дивіденди на одну просту акцію	2650	-	-



Вячеслав
Олександрович
~~ЕП Азарова~~
Ольга
Миколаївна

Чаїцький Вячеслав Олександрович

Азарова Ольга Миколаївна



Звіт про рух грошових коштів (за прямим методом)
за **Рік 2020** р.

Форма №3 Код за ДКУД 1801004

Стаття	Код	За звітний період	За аналогічний період попереднього року
1	2	3	4
I. Рух коштів у результаті операційної діяльності			
Надходження від:			
Реалізації продукції (товарів, робіт, послуг)	3000	202 506	-
Повернення податків і зборів	3005	16 727	-
у тому числі податку на додану вартість	3006	16 727	-
Цільового фінансування	3010	-	-
Надходження від отримання субсидій, дотацій	3011	-	-
Надходження авансів від покупців і замовників	3015	3 495	-
Надходження від повернення авансів	3020	1 816	-
Надходження від відсотків за залишками коштів на поточних рахунках	3025	1 144	-
Надходження від боржників неустойки (штрафів, пені)	3035	-	-
Надходження від операційної оренди	3040	162	-
Надходження від отримання роялті, авторських винагород	3045	-	-
Надходження від страхових премій	3050	-	-
Надходження фінансових установ від повернення позик	3055	-	-
Інші надходження	3095	212 603	-
Витрачання на оплату:			
Товарів (робіт, послуг)	3100	(155 296)	(-)
Праці	3105	(35 759)	(-)
Відрахувань на соціальні заходи	3110	(10 246)	(-)
Зобов'язань з податків і зборів	3115	(9 660)	(-)
Витрачання на оплату зобов'язань з податку на прибуток	3116	(494)	(-)
Витрачання на оплату зобов'язань з податку на додану вартість	3117	(49)	(-)
Витрачання на оплату зобов'язань з інших податків і зборів	3118	(9 117)	(-)
Витрачання на оплату авансів	3135	(1 101)	(-)
Витрачання на оплату повернення авансів	3140	(305)	(-)
Витрачання на оплату цільових внесків	3145	(-)	(-)
Витрачання на оплату зобов'язань за страховими контрактами	3150	(-)	(-)
Витрачання фінансових установ на надання позик	3155	(-)	(-)
Інші витрачання	3190	(172 631)	(-)
Чистий рух коштів від операційної діяльності	3195	53 455	-
II. Рух коштів у результаті інвестиційної діяльності			
Надходження від реалізації:			
фінансових інвестицій	3200	-	-
необоротних активів	3205	-	-
Надходження від отриманих:			
відсотків	3215	-	-
дивідендів	3220	-	-
Надходження від деривативів	3225	-	-
Надходження від погашення позик	3230	-	-
Надходження від вибуття довірчого підприємства та іншої господарської одиниці	3235	-	-
Інші надходження	3250	-	-



Витрачання на придбання: фінансових інвестицій	3255	(-)	(-)
необоротних активів	3260	(978)	(-)
Виплати за деривативами	3270	(-)	(-)
Витрачання на надання позик	3275	(-)	(-)
Витрачання на придбання дочірнього підприємства та іншої господарської одиниці	3280	-	-
Інші платежі	3290	(-)	(-)
Чистий рух коштів від інвестиційної діяльності	3295	-978	-
III. Рух коштів у результаті фінансової діяльності			
Надходження від: Власного капіталу	3300	-	-
Отримання позик	3305	120 887	-
Надходження від продажу частки в дочірньому підприємстві	3310	-	-
Інші надходження	3340	-	-
Витрачання на: Викуп власних акцій	3345	(-)	(-)
Погашення позик	3350	200 639	-
Сплату дивідендів	3355	(2 728)	(-)
Витрачання на сплату відсотків	3360	(9 144)	(-)
Витрачання на сплату заборгованості з фінансової оренди	3365	(-)	(-)
Витрачання на придбання частки в дочірньому підприємстві	3370	-	-
Витрачання на виплати неконтрольованим часткам у дочірніх підприємствах	3375	(-)	(-)
Інші платежі	3390	(-)	(-)
Чистий рух коштів від фінансової діяльності	3395	-91 624	-
Чистий рух грошових коштів за звітний період	3400	-39 147	-
Залишок коштів на початок року	3405	40 003	-
Вплив зміни валютних курсів на залишок коштів	3410	40	-
Залишок коштів на кінець року	3415	896	-

Керівник

Вячеслав
Олександрович

Е.Т. Азарова
Ольга
Миколаївна

Головний бухгалтер

Чаїцький Вячеслав Олександрович

Азарова Ольга Миколаївна




Підприємство **АКЦІОНЕРНЕ ТОВАРИСТВО "ЕЛЕКТРОМАШИНА"**

Дата (рік, місяць, число)

за ЄДРПОУ

(найменування)

КОДИ		
2021	01	01
00214868		




Звіт про власний капітал
за **Рік 2020** р.

Форма №4

Код за ДКУД

1801005

Стаття	Код рядка	Зареєстрований (пайовий) капітал	Капітал у дооцінках	Додатковий капітал	Резервний капітал	Нерозподілений прибуток (непокритий збиток)	Неоплачений капітал	Вилучений капітал	Всього
1	2	3	4	5	6	7	8	9	10
Залишок на початок року	4000	7 342	-	11 528	1 101	17 736	-	-	37 707
Коригування:									
Зміна облікової політики	4005	-	-	-	-	-	-	-	-
Виправлення помилок	4010	-	-	-	-	-	-	-	-
Інші зміни	4090	-	-	-	-	-	-	-	-
Скоригований залишок на початок року	4095	7 342	-	11 528	1 101	17 736	-	-	37 707
Чистий прибуток (збиток) за звітний період	4100	-	-	-	-	2 627	-	-	2 627
Інший сукупний дохід за звітний період	4110	-	-	-	-	-	-	-	-
Дооцінка (уцінка) необоротних активів	4111	-	-	-	-	-	-	-	-
Дооцінка (уцінка) фінансових інструментів	4112	-	-	-	-	-	-	-	-
Накопичені курсові різниці	4113	-	-	-	-	-	-	-	-
Частка іншого сукупного доходу асоційованих і спільних підприємств	4114	-	-	-	-	-	-	-	-
Інший сукупний дохід	4116	-	-	-	-	-	-	-	-
Розподіл прибутку:									
Виплати власникам (дивіденди)	4200	-	-	-	-	(3 000)	-	-	(3 000)
Спрямування прибутку до зареєстрованого капіталу	4205	-	-	-	-	-	-	-	-
Відрахування до резервного капіталу	4210	-	-	-	-	-	-	-	-
Сума чистого прибутку, належна до бюджету відповідно до законодавства	4215	-	-	-	-	-	-	-	-
Сума чистого прибутку на створення спеціальних (цільових) фондів	4220	-	-	-	-	(112)	-	-	(112)



1	2	3	4	5	6	7	8	9	10
Сума чистого прибутку на матеріальне заохочення	4225	-	-	-	-	-	-	-	-
Внески учасників: Внески до капіталу	4240	-	-	-	-	-	-	-	-
Погашення заборгованості з капіталу	4245	-	-	-	-	-	-	-	-
Вилучення капіталу: Викуп акцій (часток)	4260	-	-	-	-	-	-	-	-
Перепродаж викуплених акцій (часток)	4265	-	-	-	-	-	-	-	-
Анулювання викуплених акцій (часток)	4270	-	-	-	-	-	-	-	-
Вилучення частки в капіталі	4275	-	-	-	-	-	-	-	-
Зменшення номінальної вартості акцій	4280	-	-	-	-	-	-	-	-
Інші зміни в капіталі	4290	-	-	(332)	-	332	-	-	-
Придбання (продаж) неконтрольованої частки в дочірньому підприємстві	4291	-	-	-	-	-	-	-	-
Разом змін у капіталі	4295	-	-	(332)	-	(153)	-	-	(485)
Залишок на кінець року	4300	7 342	-	11 196	1 101	17 583	-	-	37 222

Керівник

Вячеслав
Олександрович
ЕП Азарова
Ольга
Миколаївна

Чаїцький Вячеслав Олександрович

Головний бухгалтер

Азарова Ольга Миколаївна



ЗАТВЕРДЖЕНО
 Наказ Міністерства фінансів України
 29.11.2000 N 302 (у редакції наказу Міністерства фінансів України
 від 28.10.2003 N 602)

ДОКУМЕНТ ПРИЙНЯТО

Підприємство **АКЦІОНЕРНЕ ТОВАРИСТВО "ЕЛЕКТРОМАШИНА"**
 Територія **ХАРКІВСЬКА**
 Орган державного управління
 Організаційно-правова форма господарювання **Акціонерне товариство**
 Вид економічної діяльності **Виробництво електродвигунів, генераторів і трансформаторів**
 Одиниця виміру: **тис.грн.**

Дата (рік, місяць, число)
 за ЄДРПОУ
 за КОАТУУ
 за СПОДУ
 за КОПФГ
 за КВЕД

Код		
2020	12	31
00214868		
6310137200		
6544		
230		
27.11		

ПРИМІТКИ ДО РІЧНОЇ ФІНАНСОВОЇ ЗВІТНОСТІ
 за **2020** рік

Форма №5

Код за ДКУД

1801008

I. Нематеріальні активи

Групи нематеріальних активів	Код рядка	Залишок на початок року		Надійшло за рік	Переоцінка (дооцінка +, уцінка -)		Вибуло за рік		Нараховано амортизації за рік	Втрати від зменшення корисності за рік	Інші зміни за рік		Залишок на кінець року	
		первісна (переоцінена) вартість	накопичена амортизація		первісної (переоціненої) вартості	накопиченої амортизації	первісна (переоцінена) вартість	накопичена амортизація			первісної (переоціненої) вартості	накопиченої амортизації	первісна (переоцінена) вартість	накопичена амортизація
1	2	3	4	5	6	7	8	9	10	11	12	13	14	15
Права користування природними ресурсами	010	-	-	-	-	-	-	-	-	-	-	-	-	-
Права користування майном	020	-	-	-	-	-	-	-	-	-	-	-	-	-
Права на комерційні позначення	030	-	-	-	-	-	-	-	-	-	-	-	-	-
Права на об'єкти промислової власності	040	-	-	-	-	-	-	-	-	-	-	-	-	-
Авторське право та суміжні з ним права	050	-	-	-	-	-	-	-	-	-	-	-	-	-
	060	-	-	-	-	-	-	-	-	-	-	-	-	-
Інші нематеріальні активи	070	129	119	-	-	-	-	-	10	-	-	-	129	129
Разом	080	129	119	-	-	-	-	-	10	-	-	-	129	129
Гудвіл	090	-	-	-	-	-	-	-	-	-	-	-	-	-

Із рядка 080 графа 14 вартість нематеріальних активів, щодо яких існує обмеження права власності

(081) - _____

вартість оформлених у заставу нематеріальних активів

(082) - _____

вартість створених підприємством нематеріальних активів

(083) - _____

Із рядка 080 графа 5 вартість нематеріальних активів, отриманих за рахунок цільових асигнувань

(084) - _____

Із рядка 080 графа 15 накопичена амортизація нематеріальних активів, щодо яких існує обмеження права власності

(085) - _____

II. Основні засоби

Групи основних засобів	Код рядка	Залишок на початок року		Надійшло за рік	Переоцінка (дооцінка +, уцінка -)		Вибуло за рік		Нараховано амортизації за рік	Втрати від зменшення корисності	Інші зміни за рік		Залишок на кінець року		у тому числі			
		первісна (переоцінена) вартість	знос		первісної (переоціненої) вартості	зносу	первісна (переоцінена) вартість	знос			первісної (переоціненої) вартості	зносу	первісна (переоцінена) вартість	знос	одержані за фінансовою орендою		передані в операційну оренду	
															первісна (переоцінена) вартість	знос	первісна (переоцінена) вартість	знос
1	2	3	4	5	6	7	8	9	10	11	12	13	14	15	16	17	18	19
Земельні ділянки	100	-	-	-	-	-	-	-	-	-	-	-	-	-	-	-	-	-
Інвестиційна нерухомість	105	-	-	-	-	-	-	-	-	-	-	-	-	-	-	-	-	-
Капітальні витрати на поліпшення земель	110	-	-	-	-	-	-	-	-	-	-	-	-	-	-	-	-	-
Будинки, споруди та передавальні пристрої	120	24704	24060	-	-	-	2	2	644	-	-	-	24702	24702	-	-	-	-
Машини та обладнання	130	34174	22736	1881	-	-	426	426	1264	-	-	-	35629	23574	-	-	-	-
Транспортні засоби	140	2194	1588	-	-	-	392	392	16	-	-	-	1802	1212	-	-	-	-
Інструменти, прилади, інвентар (меблі)	150	13693	8560	686	-	-	66	66	1305	-	-	-	14313	9799	-	-	-	-
Тварини	160	-	-	-	-	-	-	-	-	-	-	-	-	-	-	-	-	-
Багаторічні насадження	170	-	-	-	-	-	-	-	-	-	-	-	-	-	-	-	-	-
Інші основні засоби	180	-	-	-	-	-	-	-	-	-	-	-	-	-	-	-	-	-
Бібліотечні фонди	190	4	4	-	-	-	-	-	-	-	-	-	4	4	-	-	-	-
Малоцінні необоротні матеріальні активи	200	944	938	123	-	-	13	13	129	-	-	-	1054	1054	-	-	-	-
Тимчасові (нетитульні) споруди	210	-	-	-	-	-	-	-	-	-	-	-	-	-	-	-	-	-
Природні ресурси	220	-	-	-	-	-	-	-	-	-	-	-	-	-	-	-	-	-
Інвентарна тара	230	-	-	-	-	-	-	-	-	-	-	-	-	-	-	-	-	-
Предмети прокату	240	-	-	-	-	-	-	-	-	-	-	-	-	-	-	-	-	-
Інші необоротні матеріальні активи	250	-	-	-	-	-	-	-	-	-	-	-	-	-	-	-	-	-
Разом	260	75713	57886	2690	-	-	899	899	3358	-	-	-	77504	60345	-	-	-	-

Із рядка 260 графа 14 вартість основних засобів, щодо яких існують передбачені чинним законодавством обмеження права власності вартість оформлених у заставу основних засобів

(261) -

залишкова вартість основних засобів, що тимчасово не використовуються (консервація, реконструкція тощо)

(262) **18221**

первісна (переоцінена) вартість повністю амортизованих основних засобів

(263) **96**

основні засоби орендованих цілісних майнових комплексів

(264) **33752**

основні засоби орендованих цілісних майнових комплексів

(2641) -

Із рядка 260 графа 8 вартість основних засобів, призначених для продажу

(265) -

залишкова вартість основних засобів, утрачених унаслідок надзвичайних подій

(2651) -

Із рядка 260 графа 5 вартість основних засобів, придбаних за рахунок цільового фінансування

(266) -

Вартість основних засобів, що взяті в операційну оренду

(267) -

Із рядка 260 графа 15 знос основних засобів, щодо яких існують обмеження права власності

(268) **15001**

Із рядка 105 графа 14 вартість інвестиційної нерухомості, оціненої за справедливою вартістю

(269) -

III. Капітальні інвестиції

Найменування показника	Код рядка	За рік	На кінець року
1	2	3	4
Капітальне будівництво	280	-	310
Придбання (виготовлення) основних засобів	290	1265	16
Придбання (виготовлення) інших необоротних матеріальних активів	300	123	-
Придбання (створення) нематеріальних активів	310	-	-
Придбання (вирощування) довгострокових біологічних активів	320	-	-
Інші	330	-	-
Разом	340	1388	326

Із рядка 340 графа 3 капітальні інвестиції в інвестиційну нерухомість

(341)

-

фінансові витрати, включені до капітальних інвестицій

(342)

-

IV. Фінансові інвестиції

Найменування показника	Код рядка	За рік	На кінець року	
			довгострокові	поточні
1	2	3	4	5
А. Фінансові інвестиції за методом участі в капіталі в:				
асоційовані підприємства	350	-	62	-
дочірні підприємства	360	-	-	-
спільну діяльність	370	-	-	-
Б. Інші Фінансові інвестиції в:				
частки і паї у статутному капіталі інших підприємств	380	-	-	-
акції	390	-	-	-
облігації	400	-	-	-
інші	410	-	538	-
Разом (розд.А + розд.Б)	420	-	600	-

З рядка 1035 гр. 4 Балансу (Звіту про фінансовий стан)

Інші довгострокові фінансові інвестиції відображені:

за собівартістю

(421)

538

за справедливою вартістю

(422)

-

за амортизованою собівартістю

(423)

-

З рядка 1160 гр. 4 Балансу (Звіту про фінансовий стан)

Поточні фінансові інвестиції відображені:

за собівартістю

(424)

-

за справедливою вартістю

(425)

-

за амортизованою собівартістю

(426)

-

V. Доходи і витрати

Найменування показника	Код рядка	Доходи	Витрати
1	2	3	4
А. Інші операційні доходи і витрати			
Операційна оренда активів	440	162	-
Операційна курсова різниця	450	9211	10035
Реалізація інших оборотних активів	460	8941	6823
Штрафи, пені, неустойки	470	-	134
Утримання об'єктів житлово-комунального і соціально-культурного призначення	480	-	-
Інші операційні доходи і витрати	490	1170	2025
у тому числі: відрахування до резерву сумнівних боргів	491	X	-
непродуктивні витрати і втрати	492	X	20
Б. Доходи і витрати від участі в капіталі за інвестиціями в:			
асоційовані підприємства	500	-	-
дочірні підприємства	510	-	-
спільну діяльність	520	-	-
В. Інші фінансові доходи і витрати			
Дивіденди	530	-	x
Проценти	540	x	9144
Фінансова оренда активів	550	-	-
Інші фінансові доходи і витрати	560	-	-
Г. Інші доходи і витрати			
Реалізація фінансових інвестицій	570	-	-
Доходи від об'єднання підприємств	580	-	-
Результат оцінки корисності	590	-	-
Неопераційна курсова різниця	600	-	-
Безоплатно одержані активи	610	-	x
Списання необоротних активів	620	x	-
Інші доходи і витрати	630	84	-

Товарообмінні (бартерні) операції з продукцією (товарами, роботами, послугами)

(631) - _____

Частка доходу від реалізації продукції (товарів, робіт, послуг) за товарообмінними (бартерними) контрактами з пов'язаними сторонами

(632) - _____ %

Із рядків 540-560 гр. 4 фінансові витрати, уключені до собівартості активів

(633) - _____

VIII. Запаси

Найменування показника	Код рядка	Балансова вартість на кінець року	Переоцінка за рік	
			збільшення чистої вартості реалізації *	уцінка
1	2	3	4	5
Сировина і матеріали	800	4788	-	-
Купівельні і напівфабрикати та комплектуючі вироби	810	1822	-	-
Паливо	820	8	-	-
Тара і тарні матеріали	830	257	-	-
Будівельні матеріали	840	60	-	-
Запасні частини	850	45	-	-
Матеріали сільськогосподарського призначення	860	-	-	-
Поточні біологічні активи	870	-	-	-
Малоцінні та швидкозношувані предмети	880	125	-	-
Незавершене виробництво	890	8111	-	-
Готова продукція	900	6808	-	-
Товари	910	110	-	-
Разом	920	22134	-	-

Із рядка 920 графа 3 Балансова вартість запасів:

відображених за чистою вартістю реалізації

(921) - _____

переданих у переробку

(922) - _____

оформлених в заставу

(923) - _____

переданих на комісію

(924) - _____

Активи на відповідальному зберіганні (позабалансовий рахунок 02)

(925) **612** _____

З рядка 1200 гр. 4 Балансу (Звіту про фінансовий стан) запаси, призначені для продажу

(926) - _____

* визначається за п. 28 Положення (стандарту) бухгалтерського обліку 9 "Запаси".

IX. Дебіторська заборгованість

Найменування показника	Код рядка	Всього на кінець року	у т.ч. за строками непогашення		
			до 12 місяців	від 12 до 18 місяців	від 18 до 36 місяців
1	2	3	4	5	6
Дебіторська заборгованість за товари, роботи, послуги	940	44464	-	-	24
Інша поточна дебіторська заборгованість	950	28	-	-	-

Списано у звітному році безнадійної дебіторської заборгованості
Із рядків 940 і 950 графа 3 заборгованість з пов'язаними сторонами

(951) - _____
(952) - _____

X. Нестачі і втрати від псування цінностей

Найменування показника	Код рядка	Сума
1	2	3
Виявлено (списано) за рік нестач і втрат	960	20
Визнано заборгованістю винних осіб у звітному році	970	-
Сума нестач і втрат, остаточне рішення щодо винуватців, за якими на кінець року не прийнято (позабалансовий рахунок 072)	980	-

XI. Будівельні контракти

Найменування показника	Код рядка	Сума
1	2	3
Дохід за будівельними контрактами за звітний рік	1110	-
Заборгованість на кінець звітного року:		
валова замовників	1120	-
валова замовникам	1130	-
з авансів отриманих	1140	-
Сума затриманих коптів на кінець року	1150	-
Вартість виконаних субпідрядниками робіт за незавершеними будівельними контрактами	1160	-

ХІІ. Податок на прибуток

Найменування показника	Код рядка	Сума
1	2	3
Поточний податок на прибуток	1210	581
Відстрочені податкові активи: на початок звітного року	1220	-
на кінець звітного року	1225	-
Відстрочені податкові зобов'язання: на початок звітного року	1230	626
на кінець звітного року	1235	658
Включено до Звіту про фінансові результати - усього	1240	613
у тому числі:		
поточний податок на прибуток	1241	581
зменшення (збільшення) відстрочених податкових активів	1242	-
збільшення (зменшення) відстрочених податкових зобов'язань	1243	32
Відображено у складі власного капіталу - усього	1250	-
у тому числі:		
поточний податок на прибуток	1251	-
зменшення (збільшення) відстрочених податкових активів	1252	-
збільшення (зменшення) відстрочених податкових зобов'язань	1253	-

ХІІІ. Використання амортизаційних відрахувань

Найменування показника	Код рядка	Сума
1	2	3
Нараховано за звітний рік	1300	3368
Використано за рік - усього	1310	1388
в тому числі на:		
будівництво об'єктів	1311	-
придбання (виготовлення) та поліпшення основних засобів	1312	1388
з них машини та обладнання	1313	1388
придбання (створення) нематеріальних активів	1314	-
погашення отриманих на капітальні інвестиції позик	1315	-
	1316	-
	1317	-

XIV. Біологічні активи

Групи біологічних активів	Код рядка	Обліковуються за первісною вартістю										Облікуюються за справедливою вартістю				
		залишок на початок року		надійшло за рік	вибуло за рік		нараховано амортизації за рік	втрати від зменшення корисності	вигоди від відновлення корисності	залишок на кінець року		залишок на початок року	надійшло за рік	зміни вартості за рік	вибуло за рік	залишок на кінець року
		первісна вартість	накопичена амортизація		первісна вартість	накопичена амортизація				первісна вартість	накопичена амортизація					
1	2	3	4	5	6	7	8	9	10	11	12	13	14	15	16	17
Довгострокові біологічні активи – усього в тому числі:	1410	-	-	-	-	-	-	-	-	-	-	-	-	-	-	-
робоча худоба	1411	-	-	-	-	-	-	-	-	-	-	-	-	-	-	-
продуктивна худоба	1412	-	-	-	-	-	-	-	-	-	-	-	-	-	-	-
багаторічні насадження	1413	-	-	-	-	-	-	-	-	-	-	-	-	-	-	-
	1414	-	-	-	-	-	-	-	-	-	-	-	-	-	-	-
інші довгострокові біологічні активи	1415	-	-	-	-	-	-	-	-	-	-	-	-	-	-	-
Поточні біологічні активи – усього																
в тому числі:	1420	-	x	-	-	x	x	-	-	-	x	-	-	-	-	-
тварини на вирощуванні та відгодівлі	1421	-	x	-	-	x	x	-	-	-	x	-	-	-	-	-
біологічні активи в стані біологічних перетворень (крім тварин на вирощуванні та відгодівлі)	1422	-	x	-	-	x	x	-	-	-	x	-	-	-	-	-
	1423	-	x	-	-	x	x	-	-	-	x	-	-	-	-	-
інші поточні біологічні активи	1424	-	x	-	-	x	x	-	-	-	x	-	-	-	-	-
Разом	1430	-	-	-	-	-	-	-	-	-	-	-	-	-	-	-

Із рядка 1430 графа 5 і графа 14 вартість біологічних активів, придбаних за рахунок цільового фінансування

(1431) - _____

Із рядка 1430 графа 6 і графа 16 залишкова вартість довгострокових біологічних активів, первісна вартість поточних біологічних активів і справедлива вартість біологічних активів, утрачених унаслідок надзвичайних подій

(1432) - _____

Із рядка 1430 графа 11 і графа 17 балансова вартість біологічних активів, щодо яких існують передбачені законодавством обмеження права власності

(1433) - _____

XV. Фінансові результати від первісного визнання та реалізації сільськогосподарської продукції та додаткових біологічних активів

Найменування показника	Код рядка	Вартість первісного визнання	Витрати, пов'язані з біологічними перетвореннями	Результат від первісного визнання		Уцінка	Виручка від реалізації	Собівартість реалізації	Фінансовий результат (прибуток +, збиток -) від	
				дохід	витрати				реалізації	первісного визнання та реалізації
1	2	3	4	5	6	7	8	9	10	11
Продукція та додаткові біологічні активи рослинництва - усього	1500	-	-	-	(-)	-	-	-	-	-
у тому числі:										
зернові і зернобобові	1510	-	(-)	-	(-)	-	-	(-)	-	-
з них:										
пшениця	1511	-	(-)	-	(-)	-	-	(-)	-	-
соя	1512	-	(-)	-	(-)	-	-	(-)	-	-
соняшник	1513	-	(-)	-	(-)	-	-	(-)	-	-
ріпак	1514	-	(-)	-	(-)	-	-	(-)	-	-
цукрові буряки (фабричні)	1515	-	(-)	-	(-)	-	-	(-)	-	-
картопля	1516	-	(-)	-	(-)	-	-	(-)	-	-
плоди (зерняткові, кісточкові)	1517	-	(-)	-	(-)	-	-	(-)	-	-
інша продукція рослинництва	1518	-	(-)	-	(-)	-	-	(-)	-	-
додаткові біологічні активи рослинництва	1519	-	(-)	-	(-)	-	-	(-)	-	-
Продукція та додаткові біологічні активи тваринництва - усього	1520	-	(-)	-	(-)	-	-	(-)	-	-
у тому числі:										
приріст живої маси – усього	1530	-	(-)	-	(-)	-	-	(-)	-	-
з нього:										
великої рогатої худоби	1531	-	(-)	-	(-)	-	-	(-)	-	-
свиней	1532	-	(-)	-	(-)	-	-	(-)	-	-
молоко	1533	-	(-)	-	(-)	-	-	(-)	-	-
вовна	1534	-	(-)	-	(-)	-	-	(-)	-	-
яйця	1535	-	(-)	-	(-)	-	-	(-)	-	-
інша продукція тваринництва	1536	-	(-)	-	(-)	-	-	(-)	-	-
додаткові біологічні активи тваринництва	1537	-	(-)	-	(-)	-	-	(-)	-	-
продукція рибиництва	1538	-	(-)	-	(-)	-	-	(-)	-	-
	1539	-	(-)	-	(-)	-	-	(-)	-	-
Сільськогосподарська продукція та додаткові біологічні активи - разом	1540	-	(-)	-	(-)	-	-	(-)	-	-

Керівник

*ЕП Чаїцький
Вячеслав
Олександрович*

Чаїцький Вячеслав Олександрович

Головний бухгалтер

*ЕП Азарова
Ольга
Миколаївна*

Азарова Ольга Миколаївна



**ПРИМІТКИ ДО ФІНАНСОВОЇ ЗВІТНОСТІ
АКЦІОНЕРНОГО ТОВАРИСТВА «ЕЛЕКТРОМАШИНА»**

За 2020 рік.

1. Інформація про Товариство.

1. Повне найменування Товариства	АКЦІОНЕРНЕ ТОВАРИСТВО «ЕЛЕКТРОМАШИНА»
2. Організаційно-правова форма Товариства	ПРИВАТНЕ АКЦІОНЕРНЕ ТОВАРИСТВО
3. Ідентифікаційний код юридичної особи за ЄДРПОУ Товариства	00214868
4. Місцезнаходження Товариства	61016, Харківська область, м. Харків, Холодногірський район міста, вул. Озерянська, б. 106
5. Дата проведення державної реєстрації Товариства	06.02.1996р. (дата запису в Єдиному державному реєстрі юридичних осіб ДР 06.01.2005р. (номер запису в ЄДР 1 480 120 0000 005508),
6. Загальний розмір статутного капітал Товариства (грн.)	7342058,25 грн.
7. Інформація про випуски акцій Товариства	14.06.2010р. Державною комісією з цінних паперів та фондового ринку здійснено реєстрацію випуску простих іменних акцій Товариства бездокументарної форми існування (свідоцтво про реєстрацію № 56/20/1/10,) на загальний розмір статутного капіталу товариства у кількості 29 368 233 штук номінальною вартістю 0,25 грн. за 1 штуку. Акції товариства не приймали та не приймають участі у лістингу/делістингу на фондових біржах. Додаткового розміщення акцій Товариства протягом 2020 року не було.
8. Відсоток акцій у статутному капіталі Товариства, що належать державі	0.000
9. Відсоток акцій (часток, паїв) статутного капіталу Товариства, що передано до статутного капіталу державного (національного) акціонерного	0.000

товариства та/або холдингової компанії	
10. Статутні документи Товариства	У своїй діяльності Товариство протягом звітнього року керувалося діючим Статутом АКЦІОНЕРНОГО ТОВАРИСТВА “ЕЛЕКТРОМАШИНА” (нова редакція), затвердженим загальними зборами акціонерів 20.04.2018р. та зареєстрованим 03.05.2018р. в Єдиному державному реєстрі юридичних осіб, фізичних осіб-підприємців та громадських формувань (код доступу в ЄДР 342008199971)
11. Відокремлені підрозділи (філії, представництва тощо) Товариства	Товариство не має відокремлених підрозділів, філій, представництв, тощо
12. Інформація про материнську компанію, корпорацію, холдингову групу, промислово-фінансову групу або інше об'єднання, членом якого є Товариство, дочірні підприємства Товариства	Дочірнє підприємство ТОВ «ТОРГОВИЙ ДІМ «ЕЛЕКТРИЧНІ МАШИНИ» (Ідентифікаційний код юридичної особи за ЄДРПОУ31645126)
13. Наявність в Товаристві будь-яких ліцензій (дозволів) на право здійснення певних видів діяльності	Ліцензія на право зберігання пального (виключно для потреб власного споживання чи промислової переробки) реєстраційний номер 20330414202000147 від 14.02.2020 р. видана Головним управлінням ДПС у Харківській області. Термін дії до 16.02.2025 року.
14. Середня кількість працівників Товариства за 2020 рік (осіб)	456 осіб
15. Засоби зв'язку Товариства (телефони та факс)	057-373-75-00
16. Електронна поштова адреса Товариства	zavod@electromashina.com.ua
17. Сайт Товариства в мережі Інтернет	https://electromashina.com.ua

2. Короткий опис основної діяльності Товариства.

27.11.Електродвигуни та генератори постійного струму

4. Дата затвердження фінансової звітності до оприлюднення 16.04.2021р.

5. Концептуальною основою складання фінансової звітності є Закон України «Про бухгалтерський облік та фінансову звітність в Україні» від 16.07.1999р. №996-XIV та національні положення (стандарти) бухгалтерського обліку, діючі в Україні.

До складу фінансової звітності за 2020 рік входить:

Баланс (Звіт про фінансовий стан) станом на 31.12.2020р. (Ф № 1);

Звіт про фінансові результати (Звіт про сукупний дохід) за 2020 рік. (Ф №2);

Звіт про рух грошових коштів за 2020 рік. (Ф №3);

Звіт про власний капітал за 2020 рік. (Ф №4);

Примітки до фінансової звітності за 2020 рік. (Ф №5).

6. Суттєві положення облікової політики

Облікова політика АТ «ЕЛЕКТРОМАШИНА». Затверджена наказом генерального директора № 184/1 від 30.10.2018 року. В Облікову політику були внесені зміни наказом генерального директора № 250 від 01.12.2020р.

Основні засоби

Визнання, оцінку та бухгалтерський облік основних засобів здійснюють відповідно до вимог П(С)БО 7 «Основні засоби».

До складу *основних засобів відносяться* матеріальні активи, які товариство утримує з метою використання їх у процесі виробництва або постачання товарів, надання послуг, здавання в аренду іншим особам або для здійснення адміністративних і соціально-культурних функцій, очікуваний *строк корисного використання (експлуатації) яких більше одного року* (або операційного циклу, якщо він довший за рік).

Облік основних засобів вести за класифікацією у розрізі наступних груп:

- земельні ділянки,
- будівлі, споруди та передавальні пристрої,
- машини та обладнання,
- транспортні засоби,
- інструменти, прилади, інвентар,
- інші необоротні матеріальні активи.

Інші необоротні матеріальні активи вести за класифікацією у розрізі наступних груп:

- малоцінні необоротні матеріальні активи,

До складу малоцінних необоротних матеріальних активів відносяться активи вартість яких не перевищує 20 000 грн. та строк корисного використання (експлуатації) яких більше одного року.

Амортизація основних засобів (крім малоцінних необоротних матеріальних активів) нараховується прямолінійним методом.

Амортизація малоцінних необоротних матеріальних активів і бібліотечних фондів нараховується методом списання 100% вартості у першому місяці використання об'єкту.

Метод нарахування амортизації може переглядатися в разі зміни очікуваного способу отримання економічних вигод від його використання. В такому випадку нарахування амортизації за новим методом починається з місяця, наступного за місяцем прийняття рішення про зміну методу амортизації.

Ліквідаційна вартість, строк корисного використання та норма амортизації для кожного об'єкту основних засобів визначається постійно діючою комісією товариства, створеною на основі наказу генерального директора товариства.

Витрати, що здійснюються для підтримання об'єкта в робочому стані (проведення технічного огляду, нагляду, обслуговування, поточного та капітального ремонту тощо) та одержання первісно визначеної суми майбутніх економічних вигод від його використання, включаються до складу витрат.

Первісна вартість основних засобів збільшується на суму витрат, пов'язаних з поліпшенням об'єкта (модернізація, модифікація, добудова, дообладнання, реконструкція, тощо), що призводить до збільшення майбутніх економічних вигод, первісно очікуваних від використання об'єкта.

Нематеріальні активи

Визнання, оцінка та бухгалтерський облік нематеріальних активів здійснюється відповідно до вимог П(С)БО 8 «Нематеріальні активи».

Бухгалтерський облік нематеріальних активів вести по кожному об'єкту.

Нараховування амортизації нематеріальних активів здійснюються прямолінійним методом.

Амортизація нематеріальних активів нараховується на протязі строку їх корисного використання, який встановлюється на момент визнання таких об'єктів активами. Строк корисного використання встановлюється постійно діючою комісією, яка створюється згідно наказу генерального директора товариства.

Запаси

Визнання, оцінка та бухгалтерський облік запасів здійснюється відповідно до вимог П(С)БО 9 «Запаси».

За одиницю аналітичного обліку запасів приймаються відокремлене найменування запасів.

Первісна вартість включає в себе наступні фактичні витрати:

- суми, що сплачуються продавцю за виключенням непрямих податків;
- суми ввізного мита;
- суми непрямих податків у зв'язку з придбанням запасів, що не відшкодовуються підприємству;

– транспортно-заготівельні витрати (витрати на заготівлю запасів, оплата тарифів (фрахту) за розвантажувально-навантажувальні роботи і транспортування запасів усіма видами транспорту до місця їхнього використання, включаючи витрати на страхування ризиків транспортування запасів), якщо вони виділені окремим рядком;

– інші витрати, що безпосередньо пов'язані з придбанням запасів і доведенням їх до стану, придатного для використання.

В випадку коли транспортно - заготівельні витрати не виділені окремим рядком в прибуткових документах, списання їх відбувається одразу на витрати в момент їх виникнення.

Оцінка вибуття запасів у разі відпуску запасів у виробництво, їх продажу та іншому вибутті здійснюється за методом:

- сировина, матеріали, будівельні матеріали, малоцінні й швидкозношувані предмети, незавершене виробництво, готова продукція – метод ідентифікованої собівартості.

Запаси відображаються в фінансовій звітності за найменшою з двох оцінок: первісною вартістю або чистою вартістю реалізації.

Чиста вартість реалізації запасів це очікувана ціна реалізації запасів в умовах звичайної діяльності за вирахуванням очікуваних витрат на завершення їх виробництва та реалізацію.

Чиста вартість реалізації визначається при складанні річної фінансової звітності з урахуванням даних інвентаризації запасів постійно діючою комісією, створеною наказом керуючого товариства.

Дебіторська заборгованість

Визнання, оцінка та бухгалтерський облік дебіторської заборгованості здійснюється відповідно до вимог П(С)БО 10 «Дебіторська заборгованість».

Поточна дебіторська заборгованість за продукцію, товари, послуги, яка є фінансовим активом, включається до підсумку балансу за чистою реалізаційною вартістю. Для визначення чистої реалізаційної вартості на дату балансу обчислюється величина резерву сумнівних боргів.

Величина резерву сумнівних боргів визначається за методом застосування абсолютної суми сумнівної заборгованості

За методом застосування абсолютної суми сумнівної заборгованості величина резерву визначається на підставі аналізу платоспроможності окремих дебіторів

Довгострокова дебіторська заборгованість відображається в балансі за її теперішньою вартістю.

Теперішня вартість – дисконтована сума майбутніх платежів, яка, як очікується, буде необхідна для погашення заборгованості в процесі звичайної діяльності товариства.

Ефективна ставка відсотка для визначення теперішньої вартості розраховується з застосуванням облікової ставки НБУ на дату визнання довгострокової дебіторської заборгованості.

Зобов'язання

Визнання, оцінка та бухгалтерський облік зобов'язань товариства здійснюється з дотриманням вимог П(С)БО 11 «Зобов'язання».

Подальша оцінка кредитів отриманих, на які нараховуються відсотки за ставкою, яка не суттєво відрізняється від ринкової (на рівні 10%) і контракт передбачає щомісячне погашення нарахованих відсотків здійснюється за вартістю, яка дорівнює її вартості погашення

В якості ринкової ставки відсотка по довгостроковим кредитам приймається ставка відсотка, найбільш близька до умов та виду зобов'язань тобто орієнтована на ринкову ставку відсотка на аналогічні інструменти (подібний по валюті, терміну, типу та іншим признакам) з подібними показниками кредитного рейтингу.

Фінансові інвестиції

Визнання, оцінка та бухгалтерський облік фінансових інвестицій товариства здійснюється з дотриманням вимог П(С)БО 12 «Фінансові інвестиції».

Фінансові інвестиції первісно оцінюються та відображаються в бухгалтерському обліку за собівартістю. Собівартість фінансових інвестицій складається з ціни їх придбання, комісійних винагород, мита, податків, зборів, обов'язкових платежів та інших витрат, безпосередньо пов'язаних з придбанням фінансових інвестицій.

Фінансові інвестиції в асоційовані та дочірні підприємства зі створенням юридичної особи на дату балансу відображаються за вартістю, що визначається за методом участі в капіталі.

Асоційоване підприємство-підприємство, на яке інвестор має суттєвий вплив і яке не є дочірнім або спільним підприємством інвестора. Чинники суттєвого впливу перелічені в П(С)БО 12 «Фінансові інвестиції»

Дочірнє підприємство – підприємство, яке перебуває під контролем материнського підприємства.

Доходи

Визнання, оцінка та бухгалтерський облік доходу товариства здійснюється з дотриманням вимог П(С)БО 15 «Дохід».

Згідно до п.5 П(С)БО 15 «Дохід» дохід визнається під час збільшення активу або зменшення зобов'язання, що зумовлює зростання власного капіталу за умови, що оцінка доходу може бути достовірно визначена

Класифікувати визнані доходи товариства в бухгалтерському обліку за наступними групами:

- дохід (виручка) від реалізації продукції (товарів, робіт, послуг);
- інші операційні доходи;
- фінансові доходи;
- інші доходи;

Дохід відображати в бухгалтерському обліку в сумі справедливої вартості активів, що отримані або підлягають отриманню.

Витрати

Визнання, оцінка та бухгалтерський облік витрат товариства здійснюється з дотриманням вимог П(С)БО 16 «Витрати».

Визнавати витрати відповідно до п.6 П(С)БО 16 «Витрати» за умови, що оцінка витрат може бути достовірно визначена, відображати у Звіті про фінансові результати в момент вибуття активу або збільшення зобов'язання, які призводять до зменшення власного капіталу підприємства (крім зменшення капіталу за рахунок його вилучення або розподілу власниками).

Витрати товариства, які пов'язані з виробництвом собівартості продукції (робіт, послуг) групуються за наступними статтями калькуляції:

- сировина та матеріали,
- роботи та послуги виробничого характеру сторонніх підприємств та організацій,
- поливо та енергія на технологічні цілі,
- основна заробітна плата,
- додаткова заробітна плата,
- відрахування на загальнообов'язкове державне соціальне страхування,
- витрати на утримання та експлуатацію устаткування,
- інші прямі витрат,
- змінні загальновиробничі та постійні розподілені загальновиробничі витрати.

Фактичний облік прямих витрат та калькулювання фактичної собівартості готової продукції здійснюється за нормативним методом.

Податок на прибуток

Відображення відстрочених податкових активів та відстрочених податкових зобов'язань у фінансовій звітності здійснюється з дотриманням вимог П(С)БО 17 «Податок на прибуток».

Відстрочені податкові активи та відстрочені податкові зобов'язання розраховуються раз на рік та наводяться у річній фінансовій звітності.

Розкриття інформації щодо пов'язаних осіб

Методологічні засади представлення та розкриття інформації про відносини та операції з пов'язаними сторонами, та залишках за такими операціями, включаючи зобов'язання, здійснюється у відповідності до вимог П(С)БО 23 «Розкриття інформації щодо пов'язаних сторін».

Коло пов'язаних сторін товариства включає:

- провідний управлінський персонал товариства;
- підприємства, які перебувають під контролем або суттєвим впливом товариства.

Перелік пов'язаних сторін переглядається та затверджується на дату складання річної фінансової звітності.

7. Власний капітал.

Станом на 31.12.2020р. Власний капітал складав 37222 тис грн., в тому числі: статутний капітал – 7342 тис. грн., додатковий капітал 11196 тис.грн. резервний капітал – 1101 тис.грн., нерозподілений прибуток – 17583 тис.грн.

Товариство є правонаступником всіх майнових та особистих немайнових прав та обов'язків Відкритого акціонерного товариства «ЕЛЕКТРОМАШИНА», заснованого відповідно до рішення Регіонального відділення Фонду державного майна України по Харківській області від 05 лютого 1996 року №131-П шляхом перетворення державного підприємства “Харківський завод Електромашина” у відкрите акціонерне товариство відповідно до Указу Президента України “Про заходи щодо забезпечення прав громадян на використання приватизаційних майнових сертифікатів” від 26 листопада 1994 року № 699/94 та Постанови Кабінету міністрів України № 686 від 07 грудня 1992 року “Про затвердження порядку перетворення в процесі приватизації державних підприємств у відкриті акціонерні товариства”. Станом на 31.12.2020р. статутний капітал складав 7342 тис. грн. та та відповідає Статуту Товариства .

№ з/п	Повне найменування юридичної особи - власника (власників) або прізвище, ім'я, по батькові (за наявності) фізичної особи - власника (власників) значного пакета акцій	Ідентифікаційний код згідно з Єдиним державним реєстром юридичних осіб, фізичних осіб - підприємців та громадських формувань (для юридичної особи - резидента), код/номер з торговельного, банківського чи судового реєстру, реєстраційного посвідчення місцевого органу влади іноземної держави про реєстрацію юридичної особи (для юридичної особи - нерезидента)	Розмір частки акціонера (власника) (у відсотках до статутного капіталу)
1	Юхно Марія Валеріївна	2994009866	62,88%
2	Загоруйко Наталя Володимирівна	2560315129	24,99%
3	Фізичні та юридичні особи		12,13%
			100%

8. Звіт про рух грошових коштів.

Грошові кошти за 2020 рік складаються з коштів від операційної діяльності, фінансової діяльності та інвестиційної діяльності

Рух коштів від операційної діяльності за рік склав 53455 тис. грн.

Чистий рух коштів від інвестиційної діяльності склав (978) тис. грн.

Чистий рух коштів від фінансової діяльності склав (91624) тис. грн.

На початок року залишок грошей складав 40003 тис. грн., та на кінець року у сумі 896 тис. грн.

Стаття звіту про рух грошових коштів "Інші надходження" за 2020 р. складає 212603 тис. грн. в т.р:

- дохід від реалізації валюти – 171696 тис. грн.
- повернення суми строкового вкладу – 40000 тис. грн.
- лікарняні 834 тис. грн.
- повернення коштів на відрядження – 48 тис. грн.
- інше- 25 тис. грн.

Стаття звіту про рух грошових коштів "Інші витрачання" за 2020 р. складає 172631 тис. грн. в т.р.:

- собівартість реалізованої валюти 171655 тис. грн.
- виплати сум на відрядження працівникам Товариства – 359 тис. грн.
- послуги банку 389 тис. грн.
- виконавчі листи 147 тис. грн.
- інші 81 тис. грн.

9. Розкриття інформації про пов'язані сторони

У даній фінансовій звітності пов'язаними сторонами вважаються:

- підприємства, які перебувають під контролем або суттєвим впливом інших осіб;
- підприємства і фізичні особи, які прямо або опосередковано здійснюють контроль над підприємством або суттєво впливають на його діяльність, а також близькі члени родини такої фізичної особи.

Сальдо по розрахункам з пов'язаними сторонами:

	31.12.2019р. грн..	31.12.2020р. грн..
Торгова кредиторська заборгованість	78 339,60	0,00
Аванси отримані	167 289,86	166 089,86
Інші поточні зобов'язання	164 518,62	79 218,62
Дохід від реалізації продукції		
Дохід від наданих послуг	1200	1200
Закупки у пов'язаних осіб	1400788,80	271317,60

Виплата винагороди провідному управлінському персоналу за 2020 рік складає 627 887.41 грн.

10. Події після дати балансу

Керівництвом не встановлена наявність подій після дати балансу, які не були відображені у фінансовій звітності, проте можуть мати суттєвий вплив на фінансовий стан Товариства

11. Вплив пандемії, викликаной коронавірусом (COVID-19) на діяльність Товариства

11 березня 2020 року ВООЗ офіційно оголосила пандемію, викликану новим коронавірусом (COVID-19). Через загрозу епідемії коронавірусної інфекції і задля недопущення поширення гострої респіраторної хвороби COVID-19, Постановою КМУ від 11.03.2020р. № 211 в Україні було встановлено карантин з 12 березня по 3 квітня 2020 року, а 25 березня 2020 року Кабінет міністрів посилив обмежувальні заходи: запровадив режим надзвичайної ситуації по всій території країни; продовжив карантин до 24 квітня 2020 року, потім до 12 травня 2020 року. Постановою КМУ від 21 травня 2020р. № 392 карантин продовжено до 22 червня 2020р., а потім Постановою № 500 від 17 червня карантин продовжено до 31 липня 2020 року.

Відповідно до Постанови КМУ від 22 липня 2020 року №641, адаптивний карантин подовжується з 1 серпня до 19 грудня 2020 р..

«Кабінет міністрів постановляє внести зміни до постанови від 22 липня 2020 р. № 641 «Про встановлення карантину та запровадження посилених протиепідемічних заходів на території із значним поширенням гострої респіраторної хвороби COVID-19, спричиненої коронавірусом SARS-CoV-2», – та додатково вводиться карантин вихідного дня.

Відповідно до статті 29 Закону України «Про захист населення від інфекційних хвороб», постанов Кабінету Міністрів України від 11 березня 2020 р. № 211 «Про запобігання поширенню на території України гострої респіраторної хвороби COVID-19, спричиненої коронавірусом SARS-CoV-2» (із змінами), від 09 грудня 2020 р. № 1236 «Про встановлення карантину та запровадження обмежувальних протиепідемічних заходів з метою запобігання поширенню на території України гострої респіраторної хвороби COVID-19, спричиненої коронавірусом SARS-CoV-2» та листа Міністерства освіти і науки України від 15 грудня 2020 р. № 1/9-692 «Про запровадження карантинних обмежень» у ДВНЗ ПДТУ наказом від 18.12.2020 №274-05 встановлюється карантин. з 19 грудня 2020 р. до 28 лютого 2021 р.

Протягом 2020 року Товариство не здійснювало вимушене скорочення персоналу, та не проводило скорочення витрат на оплату праці фахівцям Товариства в 2020 році. З метою дотримання карантинних обмежень, керівництвом Товариства була організована доставка робітників на підприємство власним транспортом.

Протягом 2020 року працівники Товариства хворіли коронавірусом .

Основні дебітори Товариства протягом 2020 року своєчасно розраховувались у відповідності до умов діючих договорів.

За оцінкою керівництва, ситуація призвела у 2020 році до недоотримання доходу Товариства.

Ситуація продовжує змінюватися, тому майбутні наслідки достовірно передбачити та оцінити неможливо. Керівництво Товариства продовжуватиме моніторинг потенційного впливу цієї

ситуації на економіку країни і зокрема на діяльність Товариства, та буде вживати усіх можливих кроків для мінімізації її наслідків.

Генеральний директор АТ «ЕЛЕКТРОМАШИНА»

В.О.Чаїцький

Головний бухгалтер АТ «ЕЛЕКТРОМАШИНА»

О. М.Азарова

